MAXXCAMP®

genial modular

MODULKONFIGURATION UND ZUBEHÖR

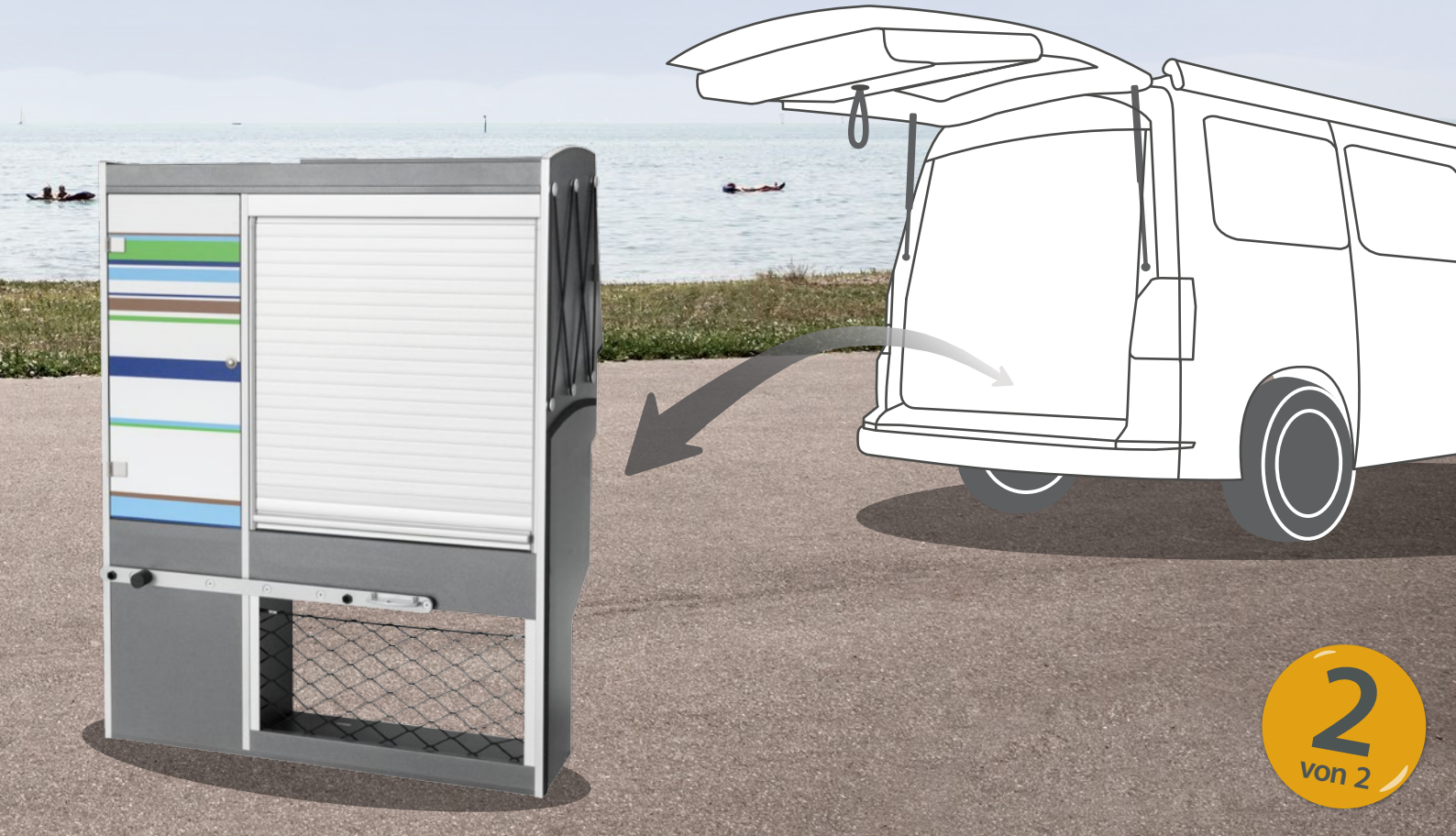

VarioModul »MAX« / VarioModul »COMPACT« und Optionen

VarioModul »MAX«

Der Klassiker für Fahrzeuge mit 2er-Sitz-/Liegebank. In der Basis-Ausführung kommt das VarioModul »MAX« unter anderem schon mit dem Kanisterfach rechts und zwei voll ausziehbaren Schubkästen sowie Besteck- und Utensilienschublade in der Mitte. Unter dem Kühlboxfach links befindet sich außerdem weiterer Stauraum hinter einer platzsparenden Schiebetür. Auch das komplette Befestigungsmaterial zur Modulfixierung im Fahrzeug ist mit dabei. Die hier aufgelisteten optionalen Komponenten wie Kühlboxeinbausatz, Kocherhalterung oder Elektrosatz werden bei entsprechender Bestellung kostenfrei im Modul mit verbaut.

[VM]

VarioModul »COMPACT«

Insbesondere für Fahrzeuge mit einer 3er-Sitzbank ist das VarioModul »COMPACT« konzipiert. Es bietet in der Grundausstattung die selben Funktionen wie das VarioModul »MAX«, da es bis auf den Kühlboxteil und das zusätzliche Staufach unterhalb davon identisch zu seinem „großen Bruder" ist. Ansonsten ist das Modul ebenso vielfältig konfigurierbar wie »MAX«. Nach werkzeuglosem Lösen von zwei Befestigungsankern lässt sich das »COMPACT«-Modul leicht um 90° drehen. Somit kann die breite Liegebank in ihrer vollen Funktionalität genutzt werden und der Durchgang ins Fahrerhaus bleibt dennoch weiterhin gewährleistet.

[VMC]



SpecialDesign für VarioModule

Die standardmäßig silberfarbenen Aluminium-PE-Verbund-Fronten der Vario-Module »MAX« und »COMPACT« lassen sich auch individuell bedrucken. Wählen Sie zwischen den SpecialDesigns „Silver Stripe", „Blue Indigo", „Velvet Mountain", „Honey Bee", „Flower Power", „Vintage Wood" oder „Little Apartment".

[SDVM/SDVMC]

Wasseranlage

Die optionale Wasseranlage sorgt für fließend Wasser in den VarioModulen. Abgesehen vom großen Edelstahl-Spülbecken, zwei Kunststoffkanistern, einer leistungsfähigen Tauchpumpe und Automatik-Wasserhahn, sind hier auch alle notwendigen Schläuche und Kabelsätze enthalten. Alternativ ist die Wasseranlage auch mit ausziehbarem Schlauch und Brausekopf verfügbar.

[WA/WAD]

Kocherhalterung für Gaskocher

Eine einfache und schnelle Entnahme des Gaskochers zum Kochen im Freien ermöglicht die Kocherhalterung für den Gaskocher. Während der Fahrt ist dieser sicher auf dem Modul und in der Halterung fixiert. Zu Kocherhalterung und Kocher ist zudem eine Abdeckhaube aus grauem Kunstleder erhältlich.

[KH]

Gaskocher

Der in die Kocherhalterung passende Kartuschen-Gaskocher mit Zündsicherung wird per Piezo-Zündung betätigt und weist eine hohe Leistung von ca. 2,2 kW auf.

[GK]

Kühlbox-Einbausatz

Der Kühlbox-Einbausatz gewährleistet eine sichere Verankerung der nachstehend genannten Kühlboxen im VarioModul »MAX«. Neben CNC-gefrästen Halterungen und Tragegurte für die Kühlbox, beinhaltet er außerdem sämtliches Befestigungs- und Elektromaterial das direkt im Modul verbaut wird.

[KBE]

Kompressor-Kühlboxen

Alle Kühlboxen werden von uns für die Verwendung mit dem Kühlbox-Einbausatz entsprechend modifiziert. Wählen Sie einfach zwischen den energiesparenden und laufruhigen Modellen „CF-35" oder „CF-40". Diese unterscheiden sich durch ihr Fassungsvermögen von 31 („CF-35") bzw. 37 Liter („CF-40").

[CF35/CF40]

Batterietestmodul und USB-Steckdose

Sowohl das VarioModul »MAX« als auch »COMPACT« können mit einem Batterietestmodul und USB-Doppelsteckdose erweitert werden. Dieses ermöglicht es neben dem Laden von kleinen Verbraucher per USB (Handy o.ä.) auch die Spannung der Zweitbatterie zu überprüfen.

[BTU]

230-Volt-Elektrosatz, modulseitig (VarioModul »MAX«)

Fertig konfektionierter Kabelsatz für den Anschluss der modulseitigen Steckdose und der Kühlbox mit 230 Volt.

[ESVM]

230-Volt-Elektrosatz, modulseitig (VarioModul »COMPACT«)

Ebenso wie das VarioModul »MAX« kann auch das »COMPACT«-Modul mit einem Elektrosatz 230 Volt ausgestattet werden.

[ESMMVMC]

230-Volt-Elektrosatz, fahrzeugseitig

Mit dem fahrzeugseitigen 230-Volt-Elektrosatz ist eine externe Einspeisung via Motorraum in Ihr Fahrzeug möglich. Er ist die konsequente Ergänzung zum modulseitigen Elektrosatz und dient daher zur Versorgung der Steckdose und Kühlbox (letztere nur »MAX«) des Moduls. Hohe Sicherheit bietet ein FI-Schutzschalter mit Überwachung des Schutzleiters und Fremdspannungserkennung.

[ESFZG]

Ersteinbau VarioModul »MAX«

[EBVM]

Ersteinbau VarioModul »COMPACT«

[EBVMC]

Einbau 230-Volt-Elektrosatz, fahrzeugseitig

[EBESFZG]

SchrankModul »MORITZ und Optionen

SchrankModul »MORITZ«

Max und Moritz bildeten schon bei Wilhelm Busch eine (verhängnisvolle) Einheit. Deshalb ist das SchrankModul »MORITZ« die konsequente Stauraum-Ergänzung zum VarioModul »MAX« im Heckbereich des Fahrzeugs. Das Modul ist mit mehreren Fächern ausgestattet: eine große Jalousie, hinter der jede Menge Kleidung für den kleinen und großen Urlaub verschwindet, eine weit öffnende Türe, die viel zusätzlichen Platz für viele Reiseutensilien birgt sowie weiterer Stauraum mit Netzsicherung im unteren Bereich des Moduls. Bei entsprechender Konfiguration wird am Modul zusätzlich eine Auflage für die Liegeflächenverlängerung verbaut.

[SM]

SpecialDesign für SchrankModul

Passend zu den VarioModulen »MAX« und »COMPACT« kann das Schrank-Modul »MORITZ« bzw. dessen Front mit den identischen SpecialDesigns bedruckt werden.

[SDSM]

Liegeflächenverlängerung

Die in zwei Richtungen klappbare Liegeflächenverlängerung dient als Bettplatte zum SchrankModul »MORITZ« und ermöglicht es durch einen cleveren Klappmechanismus auch bei beladener und geschlossener Heckklappe von innen an das Gepäck zu gelangen. Ebenso ist sie bei Bedarf ganz einfach vollständig aus dem Fahrzeug entnehmbar.

[LFV]

Polster für Liegeflächenverlängerung

Das aus hellgrauem Kunstlederbezug gefertigte Polster ersetzt das breitere Originalpolster und ist optimal auf das Maß der Liegeflächenverlängerung angepasst.

[POK]

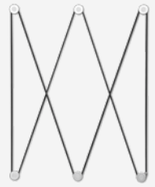

Utensilien-Spannsystem

Mit dem optionalen Utensilien-Spannsystem können kleinere Gegenstände wie z.B. Zeitschriften oder Kleidung unter einer Gummikordel rechts am Schrank-Modul untergebracht werden.

[USS]

Gepäcknetz für SchrankModul

Das Gepäcknetz dient zur Aufbewahrung kleinerer Reiseutensilien an der linken Seite von »MORITZ«. Die Montage des Netzes erfolgt mittels zweier verschraubten Konsolen.

[GNSM]

Ersteinbau SchrankModul »MORITZ«

[EBSM]

MultiModule »FRITZ« und Optionen

MultiModul »FRITZ« No. 1

In der einfachsten Ausführung kommt das MultiModul »FRITZ« No. 1 mit zwei voluminösen Schubkästen. Diese riesigen und leicht entnehmbaren Vollauszüge mit insgesamt bis zu 90 Litern Stauraum bieten Platz für eine großzügige Urlaubsgarderobe, jede Menge Reiseproviant oder üppig Spielzeug für den Nachwuchs. Und einmal leicht angetippt, ist mit dem integrierten Softeinzug der beiden Schubkästen alles wieder sauber an seinem Platz.

[*MM1*]

MultiModul »FRITZ« No. 2

Die No. 2 der MultiModul-Serie »FRITZ« kombiniert Schubkästen mit einer Wasseranlage. Als Teil dieser Anlage verbirgt sich unter einer Klappe ein schwenkbarer Brausekopf, der über einen langen Schlauch auch herausziehbar ist. So ist die Außendusche gleich inklusive. Das Edelstahlbecken verschwindet unter einer optionalen Abdeckung aus Holz, während rückseitig integrierte Kanister für Frisch- und Grauwasser mit je 12 Litern Inhalt für Unabhängigkeit sorgen. Die beiden Schubkästen haben ein Stauraumvolumen von 58 Litern.

[*MM2*]

MultiModul »FRITZ« No. 3

Das MultiModul »FRITZ« No. 3 bietet ein hydraulisch gedämpftes, ausschwenkbares Fach für die optionale Kompressor-Kühlbox „CDF-18“ mit 18 Litern Inhalt. Identisch zu »FRITZ« No. 2 ist im Modul No. 3 die gleiche Wasseranlage installiert sowie serienmäßig eine 12-Volt-Steckdose zum Anschluss weiterer Verbraucher verbaut. Auf Wunsch verbauen wir das Batterietestmodul mit USB-Steckdosen (auch bei »FRITZ« No. 2).

[*MM3*]

Kompressor-Kühlbox „CDF-18“

Im ausschwenkbaren Kühlboxfach des MultiModuls »FRITZ« No. 3 sorgt die Kühlbox „CDF-18“ mit 12-V-Stromversorgung für kalte Getränke und frische Lebensmittel an Bord. Die MAXXCAMP-modifizierte Kompressor-Kühlbox zeichnet sich durch eine laufruhige Kühlung bis zu einem Temperaturbereich von -18° C aus.

[*CDF18*]

Gaskocher

Der leistungsfähige Gaskocher, idealerweise kombiniert mit unten gezeigter Konsole, wird mit Butan-Gaskartuschen betrieben und erlaubt so maximale Flexbilität beim Kochen im oder vor dem Fahrzeug.

[*GK*]

Konsole für Gaskocher

Mittels der Konsole kann der oben aufgeführte Kartuschen-Gaskocher im vierreihigen Profilschienensystem an den MultiModulen eingehängt und so genutzt werden. Ein Flammschutzblech schützt das Modul vor eventueller Hitze. Während der Fahrt wird der Kocher samt Halterung einfach in senkrechter Transportstellung magnetisch fixiert.

[*MMKGK*]

Untergestell für MultiModule

Mit dem zusätzlichen Untergestell wird das MultiModul zur Outdoor-Küche in komfortabler Arbeitshöhe. Eine Befestigung per Rändelschrauben erlaubt schnelles Montieren und Abnehmen des Untergestells am »FRITZ«-Modul.

[*MMUG*]

Bambustisch

Dieser Tisch aus edlem Bambusholz kann im beidseitigen Profilschienensystem der MultiModule eingehängt und so als kleine Ablagefläche genutzt werden.

[*MMBT*]

Batterietestmodul und USB-Steckdose

Identisch zu den VarioModulen können auch die Varianten No. 2 und No. 3 der MultiModule optional mit Batterietestmodul und USB-Doppelsteckdose zur Kontrolle des Ladezustands der Zweitbatterie und Laden von Smartphone, Tablet o.ä. per USB bestückt werden.

[*BTU*]

230-Volt-Elektrosatz, modulseitig (MultiModule »FRITZ« No. 2 und No. 3)

Fertig konfektionierter Kabelsatz für den Anschluss der modulseitigen Steckdose mit 230 Volt.

[*ESMMVMC*]

230-Volt-Elektrosatz, fahrzeugseitig

Mit dem fahrzeugseitigen 230-Volt-Elektrosatz ist eine externe Einspeisung via Motorraum in Ihr Fahrzeug möglich. Er ist die konsequente Ergänzung zum modulseitigen Elektrosatz und dient daher zur Versorgung der Steckdose (»FRITZ« No. 2 und No. 3) des Moduls. Hohe Sicherheit bietet ein FI-Schutzschalter mit Überwachung des Schutzleiters und Fremdspannungserkennung.

[*ESFZG*]

Ersteinbau MultiModule »FRITZ«

[*EBMM*]

Einbau 230-Volt-Elektrosatz, fahrzeugseitig

[*EBESFZG*]

FlexiModul »WILLY« und Optionen

FlexiModul »WILLY«

Im FlexiModul »WILLY« sind bereits alle wichtigen Komponenten super-kompakt im Modul serienmäßig untergebracht: ein variabler Tisch aus Bambus, eine innovative Wasseranlage mit leicht zugänglichem 12-l-Frischwasservorrat und ausziehbarem Brauseschlauch, ein unabhängiger Kartuschen-Gaskocher sowie reichlich Stauraum für die optionale Kompressor-Kühlbox. Auch an die Stromversorgung wurde mit 12-V- und USB-Steckdose, sowie LED-Batterie-testsystem für die Bordbatterie gedacht. Dabei ist alles optimal und ergonomisch richtig platziert.

[*FM*]

Kompressor-Kühlbox „CF-26“

In das Auszugfach des FlexiModuls passt die optionale Kühlbox „CF-26“ mit etwa 25 Litern Fassungsvermögen. Neben einem herausnehmbaren Korb-einsatz und praktischer Innenbeleuchtung besitzt die stromsparende Kompressor-Kühlbox (Energieklasse A++) eine Vorrangschaltung für 230 Volt.

[*CF26*]

230-Volt-Elektrosatz, modulseitig (FlexiModul »WILLY«)

Fertig konfektionierter Kabelsatz für den Anschluss der modulseitigen Steckdose und der Kühlbox mit 230 Volt.

[*ESFM*]

230-Volt-Elektrosatz, fahrzeugseitig

Mit dem fahrzeugseitigen 230-Volt-Elektrosatz ist eine externe Einspeisung via Motorraum in Ihr Fahrzeug möglich. Er ist die konsequente Ergänzung zum modulseitigen Elektrosatz und dient daher zur Versorgung der Steck-dose und Kühlbox des Moduls. Hohe Sicherheit bietet ein FI-Schutzschalter mit Überwachung des Schutzleiters und Fremdspannungserkennung.

[*ESFZG*]

Ersteinbau FlexiModul »WILLY« [*EBFM*]

Einbau 230-Volt-Elektrosatz, fahrzeugseitig [*EBESFZG*]

DETAILS MIT RELEVANZ

Zubehör

HeckSchrank »HENRY«

Die Alternative zum SchrankModul »MORITZ« ist der HeckSchrank »HENRY« aus robustem Polyestergewebe. Mit einem über drei Reißverschlussfächer verteilten Gesamtvolumen von 110 Litern passt er in alle VW T5 und T6 mit 2er-Sitz-/Liegebank an die Position hinten links. Schnelle Befestigung im Fahrzeug garantieren vier Drehknebelverschlüsse.

[HSH]

Ersteinbau HeckSchrank »HENRY«

[EBHSH]

Heckdachablage

In alle T5- und T6-Fahrzeuge mit Aufstelldach lässt sich die Heckdachablage einbauen, wobei die Sicht nach hinten nicht beeinträchtigt wird. Hinter drei elastischen Gummikordeln lassen sich leichte Dinge wie Kleidung, Kissen, usw. unterbringen. Zusätzlich sind zwei dimmbare LED-Leuchten integriert, die für optimale Lichtverhältnisse im hinteren Fahrzeugbereich sorgen.

[HDA]

Einbau Heckdachablage

[EBHDA]

Automatik-Ladegerät

Irgendwann ist auch die größte Batterie leer und es bedarf „Stromnachschub" von außen. Wenn Ihr Fahrzeug mit externem Strom versorgt wird, laden Sie mit dem 230-V-Ladegerät die Zweitbatterie in Ihrem T5/T6 einfach wieder auf. Das Automatik-Ladegerät bietet Funktionen wie beispielsweise eine Batteriediagnose, Wartungsladungsfunktionen und vieles mehr.

[AL]

Markisenbeleuchtung

Für Licht und Ambiente an entspannten Urlaubsabenden vor dem Fahrzeug sorgt die Markisenbeleuchtung. Diese ist per Fernbedienung stufenlos von hellem Leselicht bis gemütlichem Kerzenlicht dimmbar und weist dank LED-Leiste einen nur sehr geringen Stromverbrauch auf. Die Nachrüstung an der original VW Markise ist einfach selbst durchzuführen.

[MKBL]

Faltbares Solarmodul

Mit einer Leistung von 110 Wp ist das faltbare Solarmodul eine kompakte Lösung für die Unabhängigkeit am Stellplatz. Mit dem mitgelieferten 5-m-Anschlusskabel können Sie das Modul in großem Radius um das Fahrzeug platzieren, durch manuelles „Nachführen" mit dem Sonnenstand erreichen Sie so eine optimale Stromausbeute. Bei Nichtgebrauch lässt sich das Modul einfach falten.

[SMF]

Hightech-Solarmodul

Das Hightech-Solarmodul ist eine hochwertige Komponente, wenn es darum geht, Elektrizität auch dann zu erzeugen, sobald das Fahrzeug z.B. geparkt irgendwo steht und Sie sich nicht zuerst mit dem Aufbau Ihres Kraftwerks befassen möchten. Die monokristallinen Hochleistungszellen des Moduls liefern bei gleichzeitig hervorragendem Schwachlichtverhalten bis zu 140 Wp.

[SMX]

Dachhalterung für Hightech-Solarmodul

Konsequente Ergänzung zum Hightech-Solarmodul ist die Dachhalterung mit der dieses auf dem Dach des VW-Bus Platz findet. Die Gesamthöhe des Fahrzeugs wird mit der aufgeklebten Dachhalterung und eingeschobenem Modul nur um wenige Millimeter erhöht und auch die Fahrt durch die Waschanlage stellt damit kein Problem dar.

[SMDH]

Solarbox

Weitere Komponente zum Hightech-Solarmodul ist die Solarbox. Als Steuergerät ist sie zugleich Solarcomputer mit Display und intelligentem MPP-Laderegler. Das gut einsehbare Display der Solarbox informiert u.a. über den momentanten Ladestrom, die aktuelle Batteriespannung und fungiert als (Solar-)Stromzähler.

[SBX]

Solarmodul-Verlängerungskabel

Sobald das Hightech-Solarmodul auch außerhalb der Dachhalterung genutzt werden soll, beispielsweise dann wenn das Fahrzeug im Schatten parkt, wird dieses 5 Meter lange Verlängerungskabel mit Spezialstecker und -kupplung verwendet.

[SMV]

Einbau Hightech-Solaranlage **(Modul, Halterung & Solarbox)**

[*EBSMX*]

Camping-Toilette

Das superkompakte PortaPotti „QUBE 335" mit Pumpspülung und integrierter Entleerungstülle. Beide Tanks der Toilette haben jeweils 10 Liter Fassungsvermögen. Zusammen mit der unten gezeigten Abdeckhaube dient die Toilette als praktischer und unauffälliger Hocker im Fahrzeug.

[*PP335*]

Konsole für Camping-Toilette

Zur Integration der Camping-Toilette hinter dem Beifahrersitz kommt eine aus kunststoffbeschichtetem Stahl gefertigte Konsole zum Einsatz. Aufgrund einfacher Befestigung per Bodenanker in der Schiene des Fahrzeugs, ist sie schnell entnehmbar und während der Fahrt trotzdem sicher fixiert.

[*KON*]

Abdeckhaube für Camping-Toilette

Mit der Abdeckhaube verschwindet die Camping-Toilette dezent unter grauem Kunstleder. Dank integrierter Schaumstoff-Polsterung lässt sie sich gleichzeitig als praktischer Hocker verwenden.

[*ADPP*]

Außendusche

Mit der Außendusche ist Schluss mit sandigen Füßen im Fahrzeug. Der Anschluss des 1,5 m langen Schlauchs erfolgt per Konusverschraubung direkt am vorhandenen Wasserhahn des Moduls.

[*ADU*]

Aufstiegsleiter

Zum bequemen Erreichen des Betts im Aufstelldach oder für den Außeneinsatz am Fahrzeug dient die zusammenklappbare Aluminiumleiter. Bei Nichtgebrauch kann sie mit einem Gurt an der Rückenlehne der 2er-Sitz-/Liegebank des Californias befestigt werden.

[*ASL*]

Einbau Aufstiegsleiter **(Befestigungsset)**

[*EBASL*]

Komfortauflage

Gesteigerte Schlafqualität auf der gesamten unteren Liegefläche bietet die Komfortauflage für die 2er- oder 3er-Sitz-/Liegebank. Ein atmungsaktiver 3D-Bezug auf der Oberseite sowie eine rutschhemmende Noppenstruktur auf der Unterseite sorgen dabei für bequemes Liegen. Mal nicht im Einsatz, lässt sich die Auflage platzsparend und kompakt zusammenfalten.

[*KA/KA2B/KA3K*]

Spannbetttuch für Dachbett

Mit dem zweiteiligen Spannbetttuch aus feinem Jerseystoff für das obere Bett gehört umständliches Aufziehen eines handelsüblichen Betttuches auf die zwei Matratzen der „Belle Etage" endgültig der Vergangenheit an. Und das Aufstelldach schließt wieder perfekt.

[*SBT*]

Wäscheleine für Markisenschiene

Keine vergebliche Suche mehr nach passenden Bäumen, denn unsere dreireihige Wäscheleine wird direkt am California montiert. Dazu macht sie sich die Markisenschiene auf der Fahrerseite zu Nutze, indem sie dort einfach eingeschoben wird. Und die Wäsche ist direkt beim Fahrzeug.

[*WLM*]

Mini-Safe

Unser Mini-Safe aus Stahl nimmt Ihr wertvollstes Hab und Gut sicher und diskret auf. Der kompakte Tresor wird einfach in das Fach unter dem Grauwasserkanister der VarioModule eingeschoben und zusammen mit der Befestigungsschraube des Moduls fixiert. Ein Doppelbart-Sicherheitsschloss mit sieben Zuhaltungen sowie eine mangan-gehärtete Schlossplatte bieten hohe Sicherheit.

SAF

Go Box Medium / Large

Optimal zur Verwendung unter der Liegefläche sind die Go Boxen in Medium (Länge x Breite x Höhe = 610 x 340 x 310 mm, links abgebildet) oder Large (610 x 460 x 310 mm). Die stabilen Boxen lassen sich auch zusammenfalten und sind dann nur noch ca. 30 mm dick.

GBM/GBL

Netz im Aufstelldach

Wohin nur immer mit Zeitschriften, die man abends im oberen Bett des Aufstelldach liest und dazu vielleicht noch eine LED-Leuchte im Dachhimmel platzieren möchte? Für beides ist das fertig konfigurierte Netz im Aufstelldach eine Lösung. Das flexible Netz wird unkompliziert an den im Dach bereits vorhandenen Ösen fixiert.

NAD



Gepäcknetz für 2er-Sitz-/Liegebank

Mit dem Gepäcknetz für die Rückenlehne der 2er-Sitz-/Liegebank im California Beach können kleinere Reisenutensilien kurzerhand in das elastische Netz eingespannt und aufbewahrt werden.

GNSB

Abdeckung Spüle

Die Spülbeckenabdeckung bietet eine praktische und clevere Lösung zur erweiterten Nutzung des in den VarioModulen »MAX«, »COMPACT« und in den MultiModulen »FRITZ« verbauten Spülbeckens. Durch die magnetische Holz-Abdeckung wird das Becken im Nu zum zusätzlichen Staufach oder zur Abstellfläche. Außerdem ist das Küchenschneidebrett so immer dabei.

ADS

Kartuschen für Gaskocher

Zum Betrieb des Gaskocher in allen Modulsystem. Eine Verpackungseinheit beinhaltet vier Kartuschen.

GKA

Abdeckhaube für Gaskocher

Die Abdeckhaube für den Gaskocher lässt diesen dezent unter grauem Kunstleder verschwinden.

ADGK

Externe Halterung für Kompressor-Kühlboxen

Im Multivan oder California Beach mit 3er-Bank ermöglicht es die externe Kühlboxhalterung die Kompressor-Kühlboxen „CF-35“ und „CF-40“ sicher im Schienensystem des T5/T6 zu verankern. Die Halterung lässt sich wahlweise hinter Beifahrer- bzw. hinter dem Fahrersitz oder auch im Heckbereich einsetzen.

KBH

Veloursteppich für Wohnbereich

Exakt auf die Kontur des VarioModuls »MAX« abgestimmt ist der Velours-teppich für den Wohnbereich. Durch die ausgeschnittenen Bereiche für die Bodenschienen des Fahrzeugs gleitet die Sitzbank mühelos darüber hinweg.

TEP

IsoSet für Fahrerhaus

Das 3-teilige Verdunkelungs- und Isoliersystem aus gestepptem Isomaterial mit mehrlagigem Dämmstoff sorgt zuverlässig für angenehme Temperaturen und Dunkelheit im Bereich des T5- oder T6-Fahrerhauses. Durch magnetische Fixierung an der Karosserieinnenseite ist es im Nu angebracht und bei Nichtgebrauch im Aufstelldach wieder platzsparend verstaut.

ISFHT5/ISFHT6

Moskitonetz für Schiebetür

Mit dem Moskitonetz für die Schiebetür schützen Sie sich vor ungebetenen Gästen im Fahrzeug. Mittels ringsum eingenähten Magneten kann es einfach und schnell an allen VW T5 und T6 montiert und zudem im geöffneten Zustand außen an der Karosserie fixiert werden, um so einen bequemen Ein- und Ausstieg zu ermöglichen.

MNST



Moskitonetz für Heckklappe

Genau wie das Netz für die Schiebetür wird auch das Moskitonetz für die Heckklappe durch magnetische Fixierung am Fahrzeug befestigt. Zusätzlichen Halt bieten einige ergänzende Klettpunkte. Sowohl das Netz für die Heckklappe als auch die Variante für Schiebetür können selbst bei geschlossener Heckklappe bzw. Schiebetür montiert bleiben.

MNHK

Fliegengitter für Schiebefenster

Frische Luft und trotzdem Ruhe vor Moskitos bietet das Fliegengitter für das Schiebefenster im Bulli. Dieses lässt sich ganz einfach integrieren und benötigt keinen zusätzlichen Platz, da es im Bedarfsfall kurzerhand zwischen den beiden Scheiben nach vorne geschoben wird.

FGS

Certec®-Keramikkapsel

Die Keramikkapsel von Certec® unterbindet Verkeimung, reduziert Algenbildung und hemmt die Bildung von Biofilm im Frischwasser. Einmal in den Kanister gegeben, schwimmt die Kapsel an der Wasseroberfläche und wirkt so bis zu 12 Monate ionisierend.

CKK

Markisenbesen

Müheloses Entfernen von Blattwerk und kleinerem Geäst auf der Markise. Gleichzeitig dient der Stiel als praktische Kleiderstange, eingespannt im Fahrerhaus zwischen den beiden Dachholmgriffen. Ausziehbar auf bis zu 130 cm Länge.

MKBS

Mini Kehr-Set

Für die schwäbische Kehrwoche im Bulli bietet sich das Mini Kehr-Set bestehend aus einem kleinen Handbesen und praktischem Auffangbehälter an. Platz findet das Set optimalerweise an der Seite der Sitzbank, somit ist es schnell griffbereit und dennoch platzsparend verstaut. Die Befestigung erfolgt per Klettbändern an der Kunststoff-Verkleidung der Sitzbank.

MKS

Klapphocker

Praktischer zusammenfaltbarer Kunststoffhocker als Sitzgelegenheit oder zum relaxten Beine hochlegen. Besonders wertvoll ist der Hocker im California Beach; hier können bis zu zwei Stück zusätzlich zu den beiden serienmäßigen Klappstühlen im Reißverschlussfach der Heckklappe untergebracht werden.

KPH

Getränkehalter für Tischschiene

Praktischer Getränkehalter für Gefäße mit einem Durchmesser von bis zu 76 mm, der in der Tischschiene der VarioModule oder dem Profilschienensystem von Multi- und FlexiModul eingehängt werden kann.

GHTS

Foliensatz für Seitenschweller und Heckklappe / Foliensatz für B-Säule

Mit dem Foliensatz für den linken und rechten Seitenschweller sowie die Heckklappe werten Sie die Optik Ihres VW Bus deutlich auf. Dieser ist wahlweise in schwarz oder silber verfügbar. Außerdem erhältlich: ein Foliensatz für die linke und rechte B-Säule des T5 bzw. T6.

FSMS/FSS / FSB

2er-Sitz-/Liegebank

Die Original Volkswagen 2er-Sitz/Liegebank im standardmäßigen T6-Design „Pilion/Moonrock“. Bitte fragen Sie uns auch nach gebrauchten Sitzbänken.

SLB

Sie finden diese und viele weitere Artikel in unserem Webshop unter www.maxxcamp.de/shop

Models: Cori, Flo, Laura, Kira und Helena

Fotografie und Gestaltung: Nico Schlegel

Technische und inhaltliche Änderungen vorbehalten. Eventuelle Farbabweichungen sind drucktechnisch bedingt.

Version 02/2018 - Copyright by MAXXCAMP® GmbH

MAXXCAMP® GmbH • Hindenburgstrasse 10 • D-88499 Riedlingen
+49 (0) 7371 1059922 • www.maxxcamp.de • mail@maxxcamp.de

DAS ORIGINAL MAXXCAMP MADE IN GERMANY

RECYCLED & RECYCLABLE

FSC www.fsc.org MIX Papier aus verantwortungsvollen Quellen FSC® C016087

MC
genial modular